

‘Amicastuces’

Tablette et smartphone Android...



Covid 19 et attestation de déplacement

Vous avez été probablement confrontés,ées à des difficultés sur l’impression de votre attestation de déplacement, plus de papier , plus d’encre , ou tout bêtement fastidieuse à mettre à jour .

En revanche, vous sortez systématiquement avec votre tél portable Samsung fonctionnant sous Android..entre autre smartphone ...

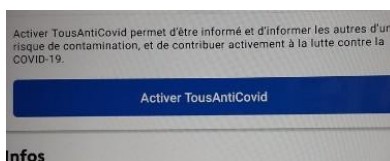
Sachez qu’avec celui-ci vous pouvez télécharger cette attestation avec l’application **Anticovid** et que vos données personnelles sans diffusion aucune seront actualisées pour chaque utilisation

On y va . ? !

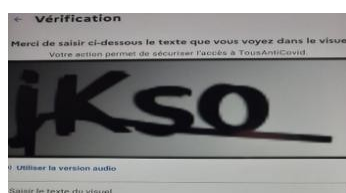
1) Télécharger l’appli **Anticovid**  passer par **Google play**  **Google Play**
Ou **Playstore** selon les versions (même logo !)

-Après **l’installation.** **Ouvrir** l’application ...

Ensuite validez les étapes suivantes jusqu’à :



Que vous validez également ainsi qu’une vérification pour certifier que c’est bien vous et non pas un robot ...



S’affichent alors les mises à jour.... des nouveaux cas et autres actualités relatives au Covid19.



Votre attestation de déplacement

- Allez sur **plus** >

- Attestations > **nouvelle attestation**



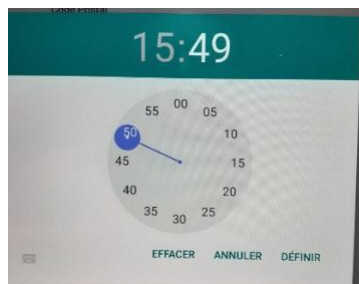
- Renseignez toutes les cases pour vous identifier :

A screenshot of a web form titled 'MINISTÈRE DE L'INTÉRIEUR' with the motto 'Liberté, Égalité, Fraternité'. Below the title is a red banner with the text 'COVID-19 ATTESTATION DE DÉPLACEMENT DÉROGATOIRE'. A small note below the banner reads: 'En application du décret n°2020-1310 du 29 octobre 2020 prescrivant les mesures générales nécessaires pour faire face à l'épidémie de Covid19 dans le cadre de l'état d'urgence sanitaire'. The main heading is 'Remplissez en ligne votre déclaration numérique :'. Below this, it says 'Tous les champs sont obligatoires.' There are four input fields, each with a red 'x' icon to its right: 'Prénom' (filled with 'Carmille'), 'Nom' (filled with 'Dupont'), 'Date de naissance' (filled with '01/01/1970'), and 'Lieu de naissance' (filled with 'Paris').

- !Attention à bien cocher le **motif de votre déplacement** !

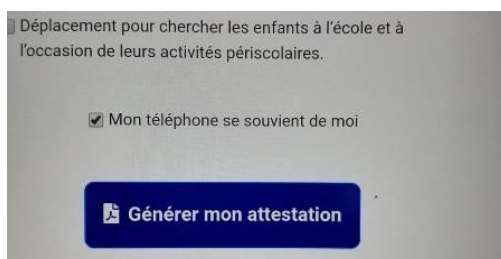
A screenshot of a form section titled 'Choisissez un motif de déplacement'. The text reads: 'certifie que mon déplacement est lié au motif suivant (cocher la case) autorisé par le décret n°2020-1310 du 29 octobre 2020 prescrivant les mesures générales nécessaires pour faire face à l'épidémie de Covid19 dans le cadre de l'état d'urgence sanitaire [1] :'. Below this, there is a radio button followed by the text: 'Déplacements entre le domicile et le lieu d'exercice de l'activité professionnelle ou un établissement d'enseignement ou de formation, déplacements professionnels ne pouvant être différés [2].'. The radio button is currently unchecked.

- Et indiquer l'heure qui vous est présentée sur un cadran heures puis en minutes.

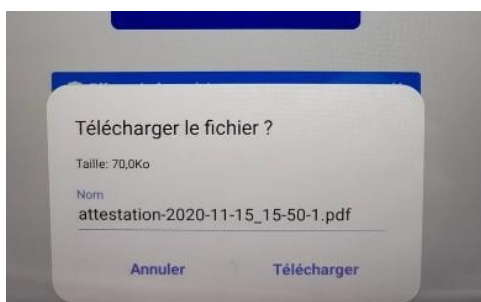


Ensuite n'oubliez pas de cocher la case "Mon téléphone se souvient de moi", c'est ainsi que vous n'aurez plus à remplir vos données personnelles.

Puis cliquez sur **Générez mon attestation**



Il ne vous reste plus qu'à cliquer pour télécharger le fichier :



Enfin si vous avez besoin d'une nouvelle attestation pour le lendemain par exemple, inutile de renseigner à nouveau les cases pour vous identifier allez directement sur > **Site Web attestation**



Bonne manipulation.

Et si vous n'y parvenez pas sachez que comme les ordinateurs l'Amic peut vous dépanner à distance avec un logiciel ou une application appelée **Team Viewer Quicksupport**

Bon confinement et restez prudents.

